


Výkres vytvořil program pp_kan
KATASTRY
PARCELNÍ ČÍSLA
DRUH POVRCHU
VZDÁLENOSTI ŠACHET
OZNAČENÍ ŠACHET

(c)AutoPEN Liberec, tel:481120160, autopen@volny.cz


Nejdek		
rostlý terén		
2.93	3.40	5.29
RŠ21	N1	N2
RŠ20		

SMĚROVÉ POMĚRY



MĚŘÍTKA 1:200/100

LEGENDA TYPŮ ČAR
PŮVODNÍ TERÉN
UPRAVENÝ TERÉN



KÓTA UPRAVENÉHO TERÉNU

HLOUBKA VÝKOPU

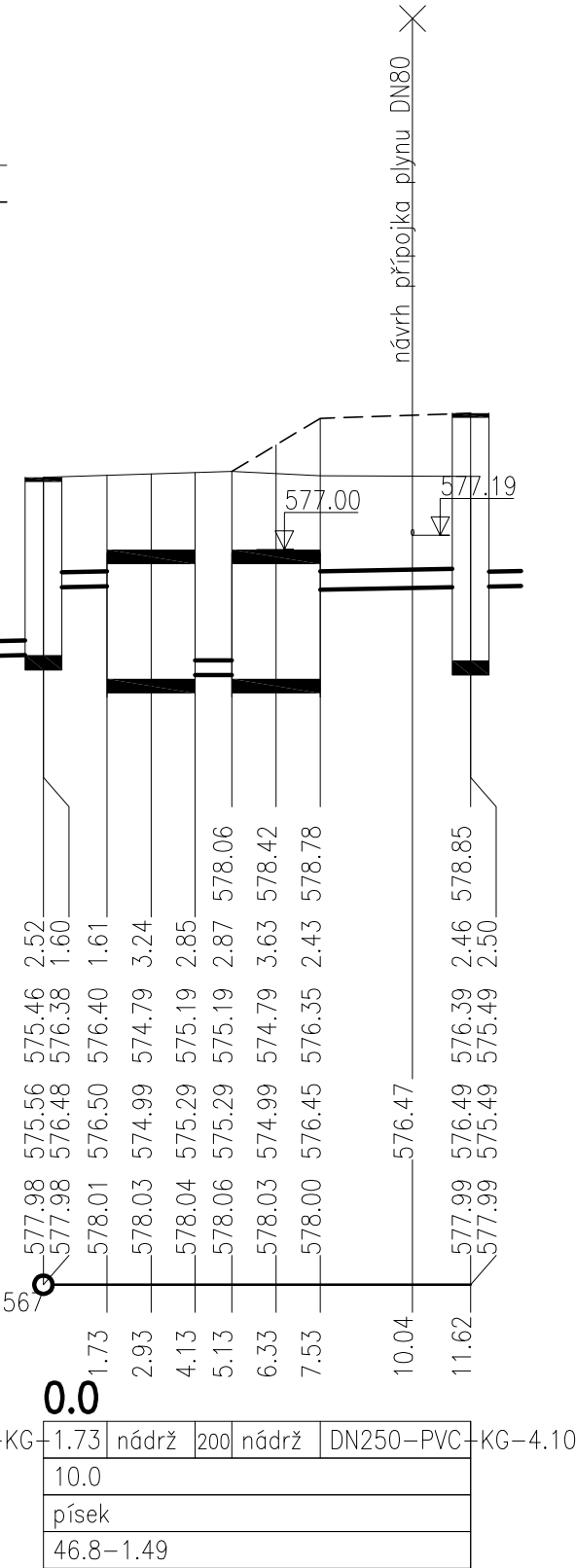
KÓTA VÝKOPU

KÓTA DNA POTRUBÍ

KÓTA PŮVODNÍHO TERÉNU

SROVNÁVACÍ ROVINA

STANIČENÍ [km/m]
PROFIL[mm]–MATERIÁL–DÉLKA[m] DN200–PVC–KG
SKLON[promile]
ULOŽENÍ
KAPACITNÍ PRŮTOK[l/s]–RYCHLOST[m/s]



navrhl: Ing. M. Pelikánová		odp. projektant: Ing. M. Pelikánová		HIP : Ing. arch. Břetislav Kubíček Raisova 2 Karlovy Vary		Ing. Michaela PELIKÁNOVÁ projektová kancelář Botanická 256, Dalovice tel 604 207 652			
Kraj: KARLOVARSKÝ				Autorizace:					
Obec: NEJDEK									
Investor: DZR "MATYÁŠ" v Nejdku, příspěv. org., Mládežnická 1123, Nejdek									
Datum: 10/2021		Stupeň: DPS						Zakázkové číslo: 27–P–21	
Humanizace sociální služby Domova se zvláštním režimem "MATYÁŠ" v Nejdku Mládežnická č.p. 1123, Nejdek Pavilon A a B, spojovací trakt AB (2.etapa) D1.4.1 ZDRAVOTNĚ TECHNICKÉ INSTALACE									
Příloha: Podélný řez venkovní kanalizace s retencí				Měřítka: 3x A4		Číslo přílohy: D1.4.1.18			